


A社 卸売業

- ✓ 売上高 50～100億円
- ✓ 総資産 30～50億円
- ✓ 純資産 0～1億円
- ✓ DD修正△0～1億円



B社 建設業

- ✓ 売上高 10～30億円
- ✓ 総資産 5～10億円
- ✓ 純資産 マイナス
- ✓ DD修正△0～1億円




C社 製造業

- ✓ 売上高 10～30億円
- ✓ 総資産 10～30億円
- ✓ 純資産 10～30億円
- ✓ DD修正 +0～1億円



D社 小売業

- ✓ 売上高 10～30億円
- ✓ 総資産 3～5億円
- ✓ 純資産 0～1億円
- ✓ DD修正△0～1億円



E社 卸売業

- ✓ 売上高 10～30億円
- ✓ 総資産 5～10億円
- ✓ 純資産 3～5億円
- ✓ DD修正△3～5億円



F社 小売業

- ✓ 売上高 5～10億円
- ✓ 総資産 3～5億円
- ✓ 純資産 マイナス
- ✓ DD修正△0～1億円



G社 小売業

- ✓ 売上高 5～10億円
- ✓ 総資産 1～3億円
- ✓ 純資産 0～1億円
- ✓ DD修正△0～1億円




H社 小売業

- ✓ 売上高 5～10億円
- ✓ 総資産 5～10億円
- ✓ 純資産 3～5億円
- ✓ DD修正△1～3億円



I社 飲食業

- ✓ 売上高 3～5億円
- ✓ 総資産 1～3億円
- ✓ 純資産 マイナス
- ✓ DD修正△0～1億円




J社 卸売業

- ✓ 売上高 3～5億円
- ✓ 総資産 3～5億円
- ✓ 純資産 0～1億円
- ✓ DD修正△0～1億円



K社 建設業

- ✓ 売上高 3～5億円
- ✓ 総資産 0～1億円
- ✓ 純資産 0～1億円
- ✓ DD修正△0～1億円



L社 製造業

- ✓ 売上高 3～5億円
- ✓ 総資産 3～5億円
- ✓ 純資産 0～1億円
- ✓ DD修正△0～1億円

ほか

【調査場所】 北海道、秋田県、宮城県、埼玉県、東京都、神奈川県、静岡県、愛知県、
京都府、大阪府、福岡県

▶ 次ページ「株価算定実績」

株価算定実績

業種	対象会社区分			評価方法	算定依頼先	備考
	上場	大	中小			
製造業			○	利益還元法	非上場	
製造業			○	時価純資産法と配当還元法	関東財務局	
製造業			○	DCF法	上場企業	
情報通信業		○		時価純資産法と類似会社比較法	非上場	
情報通信業			○	DCF法	非上場	
情報通信業		○		時価純資産法と類似会社比較法	非上場	
情報通信業			○	DCF法と時価純資産法	非上場	
宿泊業			○	DCF法	非上場	
サービス業			○	DCF法と類似会社比較法	非上場	
サービス業	○			市場株価平均法と時価純資産法	上場企業	合併比率
サービス業			○	DCF法と類似会社比較法と時価純資産法	非上場	合併比率
サービス業			○	時価純資産法と利益還元法	上場企業	外国企業
サービス業			○	DCF法と時価純資産法	非上場	合併比率
サービス業			○	DCF法と時価純資産法	非上場	合併比率
サービス業			○	DCF法と類似会社比較法と時価純資産法	非上場	合併比率
小売業			○	時価純資産法	非上場	
小売業			○	DCF法と時価純資産法	上場企業	
小売業			○	DCF法と時価純資産法	上場企業	
小売業			○	DCF法	上場企業	
小売業			○	時価純資産法と利益還元法	上場企業	
小売業			○	DCF法	上場企業	
建設業			○	時価純資産法	非上場	
建設業			○	時価純資産法と利益還元法	非上場	
建設業			○	DCF法	上場企業	
卸売業			○	時価純資産法	上場企業	
卸売業			○	DCF法	上場企業	
卸売業			○	時価純資産法	上場企業	
卸売業			○	利益還元法	上場企業	
卸売業			○	時価純資産法と利益還元法	上場企業	
卸売業			○	DCF法	上場企業	営業権
卸売業			○	DCF法と時価純資産法	上場企業	
運輸業			○	DCF法	上場企業	
飲食業			○	時価純資産法	非上場	
飲食業			○	時価純資産法	非上場	

※対象会社区分の「上場」は上場企業、「大」は会社法大会社、「中小」はそれら以外を指す